	Protocolo de actuación lugares de trabajo Covid- 19	Código:PROTLCO-02
		Versión: 30
		15/05/2023

PROTOCOLO DE ACTUACIÓN LUGARES DE TRABAJO COVID-19 (SARS-CoV-2)

OBSERVATORIO LAS CAMPANAS

ELABORADO	JAVIER ESCOBAR V.	ASESOR EN PREVENCIÓN DE RIESGOS	06/05/2020
REVISADO		COMITÉ DE CRISIS	18/06/2020
APROBADO	L. Infante	Director	25/06/2020
APROBADO nuevas modificaciones	L. Infante	Director	11/11/2020
APROBADO	L. Infante	Director	14/10/2021

 <p>CARNEGIE SCIENCE Las Campanas Observatory</p>	<p>PROTOCOLO DE ACTUACIÓN LUGARES DE TRABAJO COVID-19</p>	<p>Versión 30 15/05/2023</p>
--	---	----------------------------------

1. ANTECEDENTES GENERALES

El Nuevo Coronavirus SARS-CoV-2 es una cepa de la familia de coronavirus que no se había identificado previamente en humanos. Es el nombre definitivo otorgado por la OMS. Los coronavirus son causantes de enfermedades que van desde el resfriado común hasta enfermedades más graves, como Insuficiencia Respiratoria Aguda Grave.

Síntomas

- a. Fiebre, esto es, presentar una temperatura corporal de 37,8° C o más.
- b. Tos o estornudos.
- c. Disnea o dificultad respiratoria.
- d. Congestión nasal.
- e. Taquipnea o aumento de la frecuencia respiratoria.
- f. Odinofagia o dolor de garganta al comer o tragar fluidos.
- g. Mialgias o dolores musculares.
- h. Debilidad general o fatiga.
- i. Dolor torácico.
- j. Calofríos.
- k. Cefalea o dolor de cabeza.
- l. Diarrea.
- m. Anorexia o náuseas o vómitos.
- n. Pérdida brusca del olfato o anosmia.
- o. Pérdida brusca del gusto o ageusia.

 <p>CARNEGIE SCIENCE Las Campanas Observatory</p>	<p>PROTOCOLO DE ACTUACIÓN LUGARES DE TRABAJO COVID-19</p>	<p>Versión 30 15/05/2023</p>
--	---	----------------------------------

Se considerarán síntomas cardinales los indicados en los literales a., n. y o. precedentes. Los demás, se consideran síntomas no cardinales.

2. OBJETIVO

Establecer los lineamientos de actuación frente a un posible caso y contagio de Covid-19 en nuestro lugar de trabajo, como también las medidas de prevención que deberán aplicarse por el personal de Observatorio Las Campanas, Astrónomos, visitas, contratistas y/o proveedores¹.

3. ALCANCE

Este protocolo aplica para las instalaciones y vehículos de desplazamiento del Observatorio Las Campanas, tanto oficina El Pino como en las operaciones en Montaña, bajo el riesgo del Virus Covid-19.

4. RESPONSABILIDADES

Dirección: Entregar los recursos necesarios para realizar las actividades de forma segura, resguardando la seguridad y salud de todos los involucrados en el riesgo de contacto o exposición a Covid-19.

Comité de Crisis: Evaluar cada semana las actualizaciones emitidas por la autoridad sanitaria en relación al Covid-19, estableciendo los lineamientos de acción para las actividades del Observatorio y entregando las recomendaciones para abordar esta crisis sanitaria.

 <p>CARNEGIE SCIENCE Las Campanas Observatory</p>	<p>PROTOCOLO DE ACTUACIÓN LUGARES DE TRABAJO COVID-19</p>	<p>Versión 30 15/05/2023</p>
--	--	----------------------------------

Prevencionista de riesgos: Entregar la asesoría necesaria en base a los requisitos legales y directrices establecidos por la autoridad sanitaria en relación a las medidas de prevención a implementar por el riesgo de Covid-19.

Trabajadores:

- Seguir todas las instrucciones establecidas en este Protocolo como también las indicaciones establecidas por cada jefatura del Observatorio Las Campanas.
- Informar a la jefatura directa cualquier duda, inquietud o información relevante que pueda presentar directamente el trabajador o su entorno familiar directo.

5. DESARROLLO

5.1 MEDIDAS GENERALES DE PREVENCIÓN

- 5.1.1 Las instalaciones serán desinfectadas y sanitizadas de forma constante por parte de los auxiliares de servicios u otro personal designado, mediante la utilización de Amonio Cuaternario u otro agente con similar eficacia (diluido de acuerdo a indicaciones de la hoja de datos de seguridad o Proveedor), además de la remoción de materia orgánica e inorgánica, usualmente mediante fricción, con la ayuda de detergentes, enjuagando posteriormente con agua para eliminar la suciedad por arrastre.
- 5.1.2 El desinfectante de uso ambiental que se usará es la solución de Amonio Cuaternario u otro de similar eficacia. Para el caso del amonio cuaternario para un uso Virucida se deberá realizar una dilución del producto equivalente a: Por cada 1 Litro de agua agregar 15 cc. de Amonio Cuaternario (concentración al 8%).

	PROTOCOLO DE ACTUACIÓN LUGARES DE TRABAJO COVID-19	Versión 30 15/05/2023
---	---	--------------------------

Para un objetivo sanitizante el amonio cuaternario se debe diluir 1 Litro de agua por 5 cc de Amonio cuaternario.

Importante: Después de la aplicación del Amonio Cuaternario, se recomienda esperar 10 minutos. Aquellos lugares que sean ocupados para alimentarse o preparar alimentos como área de cocina, mesas de comedor, etc. se debe retirar con un paño con agua posibles excesos de la sustancia (después de los 10 minutos). Ya que estos pueden contaminar los productos alimenticios.

- 5.1.3 Cuando se utilizan productos químicos para la limpieza, es importante mantener la instalación ventilada (por ejemplo, abrir las ventanas o puertas, si ello es factible) para proteger la salud del personal de limpieza.
- 5.1.4 Se debe priorizar la limpieza y desinfección de todas aquellas superficies que son manipuladas por los usuarios con alta frecuencia, como lo son: manillas, pasamanos, taza del inodoro, llaves de agua, superficies de las mesas, escritorios, superficies de apoyo, entre otras.
- 5.1.5 Si no es posible lavarse las manos, la organización dispondrá de alcohol gel de uso común, en distintos lugares en el pino y montaña. (Ver Anexo 5)

5.2 PROCEDIMIENTO PARA EL INGRESO A LAS INSTALACIONES EN EL PINO Y MONTAÑA

EL PINO

- 5.2.1 El personal de LCO que necesite ingresar a las instalaciones de El Pino debe informar telefónicamente a su jefatura directa cualquier síntoma (ver apartado 1 Antecedentes generales, síntomas) asociado al Covid-19, dirigirse a un médica para qué evalúe su sintomatología determinando así una posible licencia médica. En caso de no ser emitida debe presentarse a trabajar y evaluar con su jefatura su asistencia.

 <p>CARNEGIE SCIENCE Las Campanas Observatory</p>	<p>PROTOCOLO DE ACTUACIÓN LUGARES DE TRABAJO COVID-19</p>	<p>Versión 30 15/05/2023</p>
--	---	----------------------------------

5.2.2 El uso de mascarillas es voluntario, pero se mantendrá un dispensador en el hall de ingreso para aquellos que deseen utilizar.

MONTAÑA

Debiendo seguir las siguientes instrucciones antes del inicio del traslado:

5.2.3 El personal de LCO que proceda a realizar la subida a montaña, debe informar telefónicamente a su jefatura directa cualquier síntoma (ver apartado 1 Antecedentes generales, síntomas) asociado al Covid-19, dirigirse a un médico para que evalúe su sintomatología determinando así una posible licencia médica. En caso de no ser emitida debe presentarse a trabajar y evaluar con su jefatura su asistencia.

 <p>CARNEGIE SCIENCE Las Campanas Observatory</p>	<p>PROTOCOLO DE ACTUACIÓN LUGARES DE TRABAJO COVID-19</p>	<p>Versión 30 15/05/2023</p>
--	---	----------------------------------

5.3 PROCEDIMIENTO PARA VEHÍCULOS DE TRANSPORTE DE PERSONAL A LAS INSTALACIONES DE MONTAÑA Y VICEVERSA.

5.3.1 Los aforos para vehículos e instalaciones estará definidos de acuerdo a las 3 fases de operación definidas por LCO:

- **Fase OPS 3 Verde:**
 - Vehículos: Sin Aforo.
 - Instalaciones: Sin aforo.
 - Comedor: Sin aforo. La cantidad de comensales se definirá de acuerdo a la cantidad de sillas disponibles.
- **Fase OPS 2 Amarilla:** Ver anexo 6
- **Fase OPS 1 Roja:** Ver anexo 6

 <p>CARNEGIE SCIENCE Las Campanas Observatory</p>	<p>PROTOCOLO DE ACTUACIÓN LUGARES DE TRABAJO COVID-19</p>	<p>Versión 30 15/05/2023</p>
--	--	----------------------------------

5.4 PROCEDIMIENTO PARA LA PERMANENCIA EN LAS INSTALACIONES.

EL PINO

- 5.4.1 En caso de que algún trabajador presente síntomas durante la jornada de trabajo, deberá informar de manera inmediata a su jefatura directa y al Gerente de Personas y administración.

MONTAÑA

5.4.2 COMEDOR

- 5.4.2.1 Al ingresar al comedor se recomienda lavarse las manos con agua y jabón.
- 5.4.2.2 La cantidad de comensales será definida por la disponibilidad de sillas disponibles.

5.5 PROCEDIMIENTO PARA SALIR DE LAS INSTALACIONES

- 5.5.1 Seguir las mismas instrucciones del procedimiento de vehículos de transporte de personal para la bajada desde montaña a La Serena.
- 5.5.2 Para aquellos que usan transporte público, se recomienda el uso de mascarilla en lugares de aglomeración de personas y transporte público.

	PROTOCOLO DE ACTUACIÓN LUGARES DE TRABAJO COVID-19	Versión 30 15/05/2023
---	---	------------------------------

5.6 DESINFECCIÓN DE LAS INSTALACIONES

Para la desinfección total de la instalación, se deberá utilizar el producto químico establecido en el apartado 5.1.2.

5.7 PROCEDIMIENTOS CASOS SOSPECHOSO DE COVID-19 DENTRO DE LA EMPRESA.

Este procedimiento será aplicado de acuerdo a documento ya establecido anteriormente por parte de la organización. Ver “Protocolo de actuación de casos sospechosos de Coronavirus”.

6. MANEJO DE RESIDUOS

En principio, se asume que los residuos derivados de las tareas de limpieza y desinfección, tales como elementos y utensilios de limpieza y los EPP desechables, se podrán eliminar como residuos sólidos asimilables a domésticos, los que deben ser entregados al servicio de recolección de residuos municipal, asegurándose de disponerlos en doble bolsa plástica resistente, la que deberá ser aplicada mediante rociadores con Amonio cuaternario mediante indicación establecida en el apartado 5.1.2. , para mantener la sanitización y manipular de manera tal de evitar que su contenido pueda dispersarse durante su almacenamiento y traslado a un sitio de eliminación final autorizado.

Se dispondrán lugares específicos claramente identificados para eliminar los residuos derivados de la limpieza y elementos de protección personal desechados tanto el Pino como en Montaña.

	PROTOCOLO DE ACTUACIÓN LUGARES DE TRABAJO COVID-19	Versión 30 15/05/2023
---	---	--------------------------

7. Control de cambios

Versión	Fecha	Tipo de Revisión / Revisor	Modificaciones
01	29/04/2020	Creación Javier Escobar	-----
02	30/04/2020	Modificación Daniel Briones Javier Escobar	Se agrega titulo: 5.3.
03	06/05/2020	Modificación Daniel Briones Javier Escobar	Se agregan: 5.4, 5.6, 6 y 8
04	08/05/2020	Modificación Silvia Muñoz Dave Osip Francesco Di Mille Marcelo Rodriguez Daniel Briones Javier Escobar	Revisión completa
05	13/05/2020	Revisión Daniel Briones / Javier Escobar	Se agrega apartado 5.5.1. toma de temperatura 2 horas antes de bajar desde montaña para todos los trabajadores
06	29/05/2020	Actualización Javier Escobar	Revisión completa.
07	03/06/2020	Revisión y actualización Daniel Briones / Javier Escobar	Se agrega apartado 5.7 sobre Protocolo Caso Sospechoso.
08	10/06/2020	Actualización Javier Escobar	Revisión y actualización del documento

	PROTOCOLO DE ACTUACIÓN LUGARES DE TRABAJO COVID-19	Versión 30 15/05/2023
---	---	--------------------------


09	18/06/2020	L. Infante	Revisión y comentarios
10	22/06/2020	J. Escobar - D Briones	Modificaciones en uso de baños y número de personal disponible en oficinas.
11	25/06/2020	L. Infante	Revisión y Aprobación
12	03/07/2020	J. Escobar - D. Briones	Revisión.
13	03/09/202	J. Escobar	Se incluyen nuevas apartados en apartado 5.2 sobre control de ingreso a las instalaciones
14	04/09/2020	M. Rodriguez - F. Di Mille - S. Veliz - D. Briones - J. Lizardi - J. Escobar	Revisión de nuevos controles incluidos y revisión del documento completo.
15	07/09/2020	D. Osip - J. Escobar	Revisión y actualización del protocolo.
16	08/09/2020	L. Infante	Aprobado revisiones
17	15/10/2020	J. Escobar	Se agrega apartado 5.2.20 y 5.2.16. Además se incluye uso de tablet para agregar temperatura.
18	27/10/2020	L.. Infante	Aprobado revisiones
19	06/11/2020	J. Escobar	Modificación de distribución de asientos y aforo máximo en vehículos de transporte de personal
20	11/11/2020	L. Infante	Aprobado modificaciones
21	03/09/2021	J. Escobar	Modificación de definiciones de acuerdo a directrices del MINSAL y se modifican apartados, en la actualización

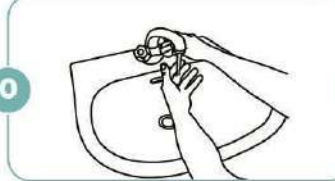
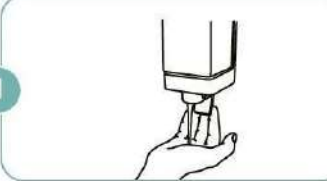

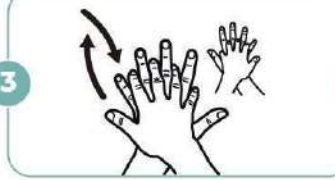
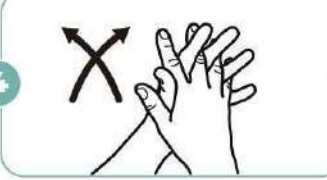



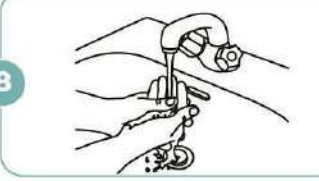
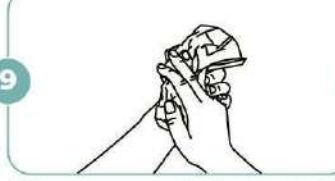
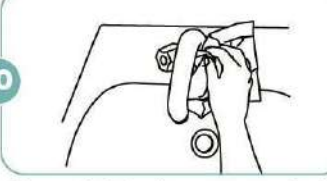
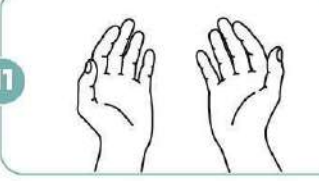
	PROTOCOLO DE ACTUACIÓN LUGARES DE TRABAJO COVID-19	Versión 30 15/05/2023
---	---	--------------------------

			de aforos y obligación uso de mascarilla KN95 en transporte.
22	27/09/2021	M. Rodriguez - F. Di Mille - D. Briones - J. Escobar - D. Osip.	Revisión de actualizaciones del documento.
23	14/10/2021	L. Infante	Revisión, aprobación
24	19/04/2022	J. Escobar	Actualización del documento completo en base a nuevas fases de operación de LCO publicadas el 18/04/2022 y a las nuevas directrices del Gobierno emitidas en resoluciones del 14/04/2022.
25	09/05/2022	M. Rodriguez - F. Di Mille - D. Briones - J. Escobar - D. Osip.	Revisión de modificaciones y actualizaciones del documento.
26	11/05/2022	L. Infante	Revisado, aprobado
27	29/08/2022	J. Escobar	Actualización del documento en base a directrices MINSAL
28	24/01/2023	J. Escobar - D. Osip - F. Di Mille - M. Rodriguez - D. Briones	Actualización del documento de acuerdo a nuevas directrices entregada por MINSAL en Plan seguimos cuidándonos.
29	01/04/2023	J. Escobar	Modificaciones de acuerdo a nuevas directrices de LCO.
30	15/05/2023	J. Escobar	Modificaciones de acuerdo a nuevas directrices de LCO.

8. ANEXOS

Anexo 1 Correcto Lavado de manos

 Duración de todo el procedimiento: 40-60 segundos

 <p>0</p>	 <p>1</p>	 <p>2</p>
<p>Mójese las manos con agua.</p>	<p>Deposite en la palma de la mano una cantidad de jabón suficiente para cubrir todas las superficies de las manos.</p>	<p>Frótese las palmas de las manos entre sí.</p>
 <p>3</p>	 <p>4</p>	 <p>5</p>
<p>Frótese la palma de la mano derecha contra el dorso de la mano izquierda entrelazando los dedos y viceversa.</p>	<p>Frótese las palmas de las manos entre sí, con los dedos entrelazados.</p>	<p>Frótese el dorso de los dedos de una mano con la palma de la mano opuesta, agarrándose los dedos.</p>
 <p>6</p>	 <p>7</p>	 <p>8</p>
<p>Frótese con un movimiento de rotación el pulgar izquierdo, atrapándolo con la palma de la mano derecha y viceversa.</p>	<p>Frótese la punta de los dedos de la mano derecha contra la palma de la mano izquierda, haciendo un movimiento de rotación y viceversa.</p>	<p>Enjuáguese las manos con agua.</p>
 <p>9</p>	 <p>10</p>	 <p>11</p>
<p>Séquese con una toalla desechable</p>	<p>Sírvase de la toalla para cerrar el grifo.</p>	<p>Sus manos son seguras.</p>

 <p>CARNEGIE SCIENCE Las Campanas Observatory</p>	<p>PROTOCOLO DE ACTUACIÓN LUGARES DE TRABAJO COVID-19</p>	<p>Versión 30 15/05/2023</p>
--	---	----------------------------------

Anexo 2 “ Cómo usar una mascarilla”

¿Cómo usar y quitarse una mascarilla?





1

Antes de ponerte una mascarilla, lávate las manos con agua y jabón o usa una solución de alcohol.



2

Cúbrete la boca y la nariz con la mascarilla y asegúrate que no haya espacios entre tu cara y la máscara.



3

Evita tocar la mascarilla mientras la usas.
Si lo haces, lávate las manos con agua y jabón o usa una solución de alcohol.



4

Quítate la mascarilla por detrás, sin tocar la parte delantera, y deséchala de inmediato en un recipiente cerrado. Lávate las manos con agua y jabón.

LLAME A SALUD. RESPONDE
600-360-7777

El Ministerio de Salud recomienda el uso de mascarillas sólo si vas a estar a menos de un metro de distancia de cualquier persona.

#CuidémonosEntreTodos

Anexo 3 “Retiro de guantes de forma Segura”

¿Cómo quitarse los guantes de forma segura?

Es importante **retirarse los guantes de forma correcta** para que no exista una posible contaminación del guante hacia el usuario, a continuación se indica la **técnica adecuada para quitarlos**:



Pellizcar uno de los guantes por la zona de la muñeca, tocando únicamente el exterior del mismo.



Deslizar hacia adelante, para que el exterior del guante no toque la piel.



Retirar el guante en su totalidad.



Recoger el primer guante doblándolo y sujetándolo con la otra mano que aún lleva el guante.



Retirar el segundo guante introduciendo los dedos por el interior, sin tocar la parte externa.



Deslizar hacia adelante envolviendo a su vez el primer guante con cuidado de no tocar la parte exterior con tu mano limpia.



Retirar el guante en su totalidad.



Una vez retirados depositarlos en un contenedor adecuado.



RECUERDA
Antes de colocarse los guantes y una vez te los retires debes lavarte las manos.

	PROTOCOLO DE ACTUACIÓN LUGARES DE TRABAJO COVID-19	Versión 30 15/05/2023
---	---	--------------------------

Anexo 4 “Listado de Instalaciones que se mantendrán desinfectadas”

Montaña	El Pino
Comedor	Cocina Oficinas
Hall de ingreso Hotel	Baños
Sala de Recreación 2º Piso Hotel (en caso de reunión)	Sala de Conferencia
Salas de control de Telescopios	Hall de Ingreso
Cocinas y baños telescopios	Bodegas
Sala descanso Telescopios	Cocina Hotel
Sala de conferencia ASB	
Sala de reunión Telescopio Dupont	
Baños (Hotel, Oficina mantención, Casa de fuerza)	

	PROTOCOLO DE ACTUACIÓN LUGARES DE TRABAJO COVID-19	Versión 30 15/05/2023
---	---	--------------------------

Anexo 5 “ Lugares de disposición de alcohol Gel”

Montaña	El Pino
Comedor Hotel	Cocina
Sala Recreación 2º Piso (en caso de reunión)	Oficina Recepción
ASB	Sala de conferencias
Oficinas de Mantención	Oficina de compras
Salas de estar C1, C2 y C3.	Sala de estar habitaciones El Pino
Nagoya	
Sala de Control de Telescopios	
Sala de descanso Telescopios	
Partner Telescope (CHAT, HAT, ETC.)	

Anexo 6 “aforo en vehículos e instalaciones en fase amarilla y roja”

Fase OPS2 Amarilla

- Imágenes de distribución de personas en el bus.

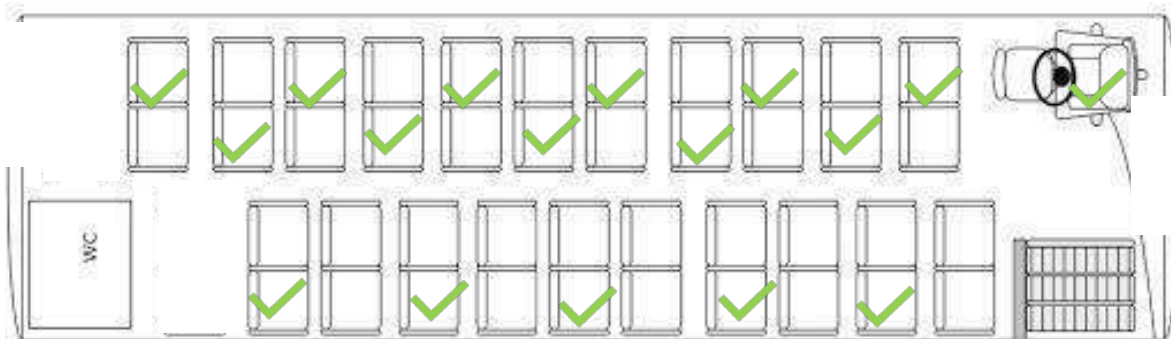


Imagen referencial Bus Mercedes Benz

- Aforo: 16 pasajeros + 1 conductor

1.1.1 Imagen de distribución de pasajeros en camionetas y minibús.

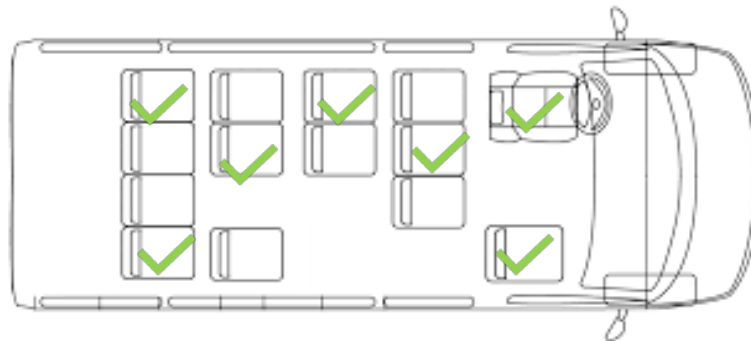


Imagen referencial Mercedes Benz Sprinter

- Aforo: 6 pasajeros + 1 conductor

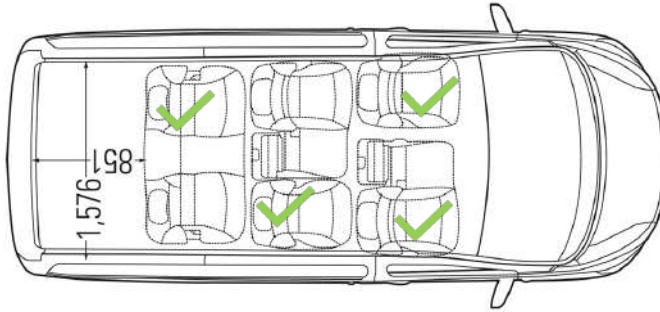


Imagen referencial Hyundai H1

- Aforo: 3 pasajeros + 1 conductor

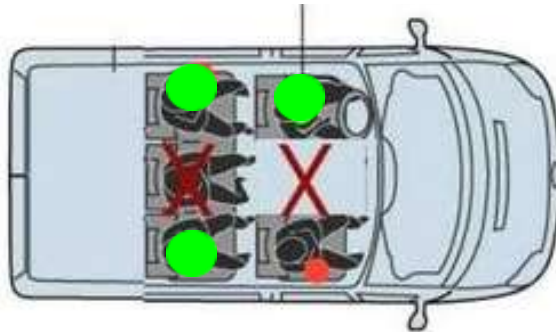


Imagen referencial Camioneta u otro vehículo para traslado

- Aforo: 2 pasajeros + 1 conductor

 <p>CARNEGIE SCIENCE Las Campanas Observatory</p>	PROTOCOLO DE ACTUACIÓN LUGARES DE TRABAJO COVID-19	Versión 30 15/05/2023
--	---	------------------------------

Aforo en las instalaciones

Lugar o dependencia	Instalación	Aforo máximo
HOTEL	COMEDOR	25
HOTEL	SALA DE ENTRETENIMIENTO (2° PISO)	15
HOTEL	COCINA	3
HOTEL	GIMNASIO	4
TELESCOPIOS	SALA DE CONTROL	4
TELESCOPIOS	SALA DE DESCANSO	3
TELESCOPIOS	COCINA	2
ASB	OFICINA 2 PISO (C/U)	1
ASB	SALA DE REUNIONES	5
ASB	OFICINA ELECTRONICO	2
ASB	OFICINA SMALL TELESCOPE	5
ASB	COCINA	1
ASB	TALLER MECANICO MAGALLANES	3
MANTENCIÓN	OFICINAS (C/U)	1
MANTENCIÓN	SALA DE REUNIONES	3
MANTENCIÓN	COCINA	1
MANTENCIÓN	TALLER MANTENCIÓN	4
MANTENCIÓN	TALLER CARPINTERÍA	2

	PROTOCOLO DE ACTUACIÓN LUGARES DE TRABAJO COVID-19	Versión 30 15/05/2023
---	---	--------------------------

EL PINO	OFICINAS (C/U)	1
EL PINO	OFICINA CONTABILIDAD	2
EL PINO	SALA DE REUNIONES	4
EL PINO	COCINA	4
EL PINO	BODEGAS	2
HABITACIONES PERSONAL (HOTEL MONTAÑA Y EL PINO)		1
BAÑOS MONTAÑA Y EL PINO		1

Fase OPS 1 Roja

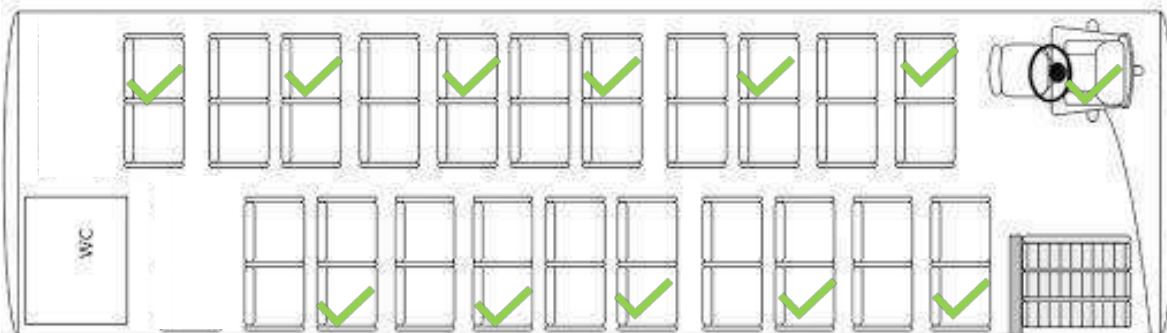


Imagen referencial Bus Mercedes Benz

- Aforo: 11 pasajeros + 1 conductor

Imagen de distribución de pasajeros en camionetas y minibus.

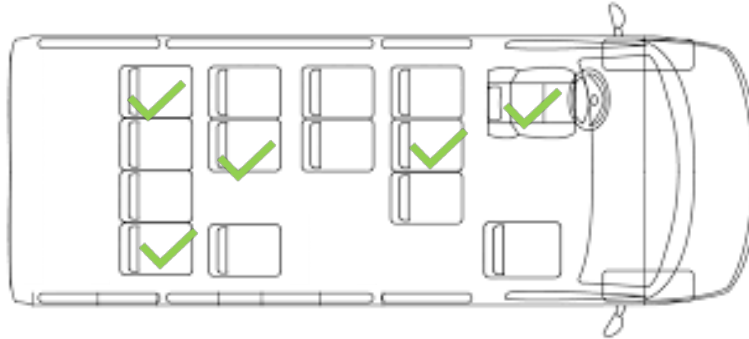


Imagen referencial Mercedes Benz Sprinter

- Aforo: 4 pasajeros + 1 conductor

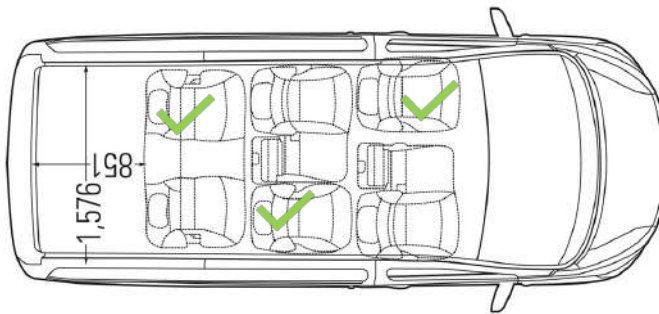


Imagen referencial Hyundai H1

- Aforo: 2 pasajeros + 1 conductor

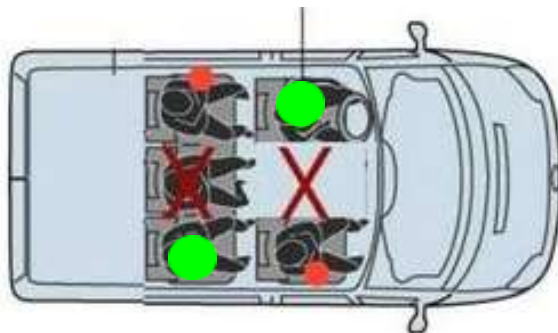


Imagen referencial Camioneta u otro vehículo para traslado

- Aforo: 1 pasajero + 1 conductor

Lugar o dependencia	Instalación	Aforo máximo
HOTEL	COMEDOR	25
HOTEL	SALA DE ENTRETENIMIENTO (2° PISO)	15
HOTEL	COCINA	3
HOTEL	GIMNASIO	3
TELESCOPIOS	SALA DE CONTROL	4
TELESCOPIOS	SALA DE DESCANSO	3
TELESCOPIOS	COCINA	2
ASB	OFICINA 2 PISO (C/U)	1
ASB	SALA DE REUNIONES	5
ASB	OFICINA ELECTRONICO	2
ASB	OFICINA SMALL TELESCOPE	5

 <p>CARNEGIE SCIENCE Las Campanas Observatory</p>	PROTOCOLO DE ACTUACIÓN LUGARES DE TRABAJO COVID-19	Versión 30 15/05/2023
--	---	--------------------------

ASB	COCINA	1
ASB	TALLER MECANICO MAGALLANES	2
MANTENCIÓN	OFICINAS (C/U)	1
MANTENCIÓN	SALA DE REUNIONES	2
MANTENCIÓN	COCINA	1
MANTENCIÓN	TALLER MANTENCIÓN	4
MANTENCIÓN	TALLER CARPINTERÍA	2
EL PINO	OFICINAS (C/U)	1
EL PINO	OFICINA CONTABILIDAD	2
EL PINO	SALA DE REUNIONES	4
EL PINO	COCINA	4
EL PINO	BODEGAS	2
HABITACIONES PERSONAL (HOTEL MONTAÑA Y EL PINO)		1
BAÑOS MONTAÑA Y EL PINO		1